


23

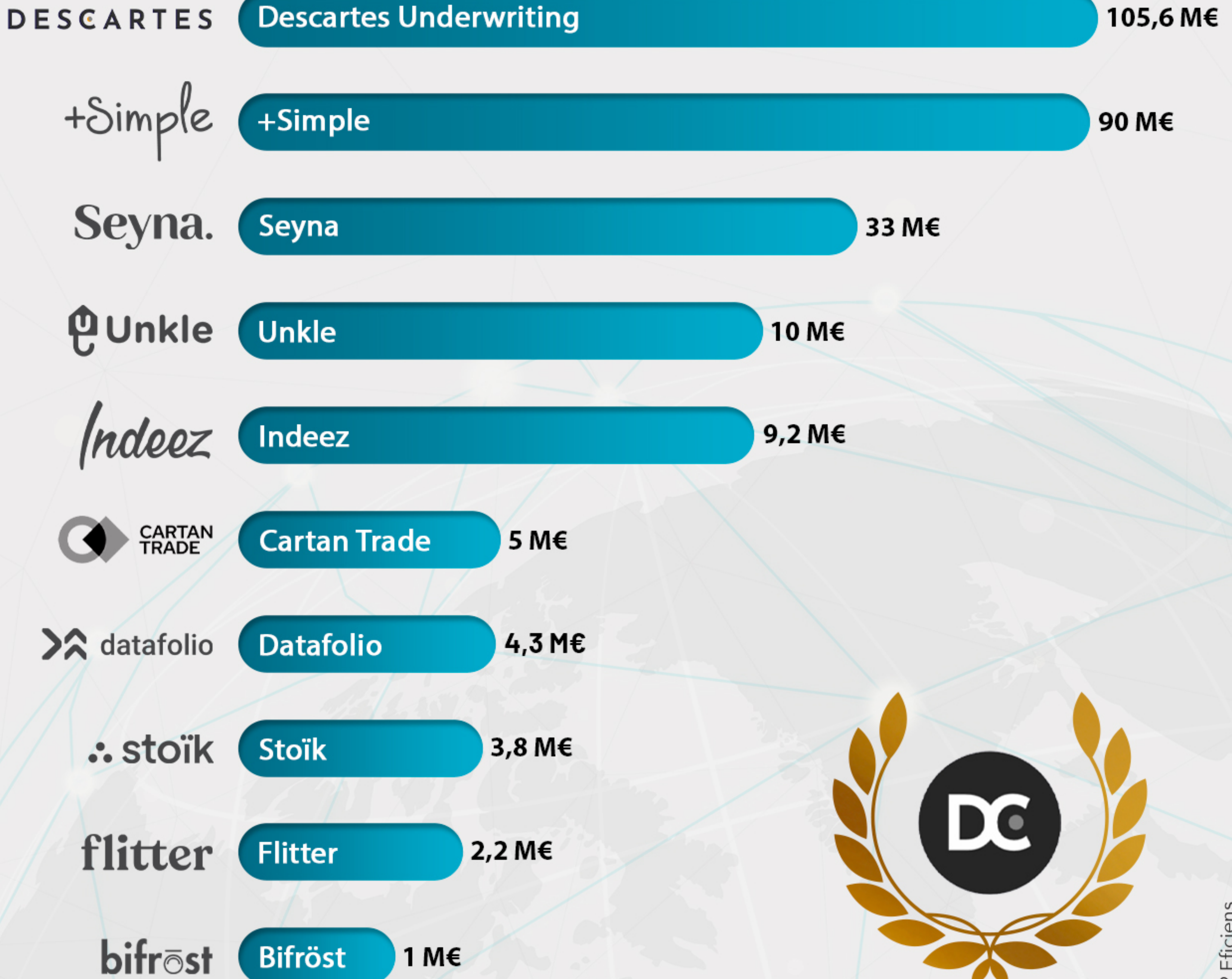
COMPILATION 2022 des statistiques et classements essentiels





LE TOP 10 FRANÇAIS

des levées dans l'insurtech | Q1 2022

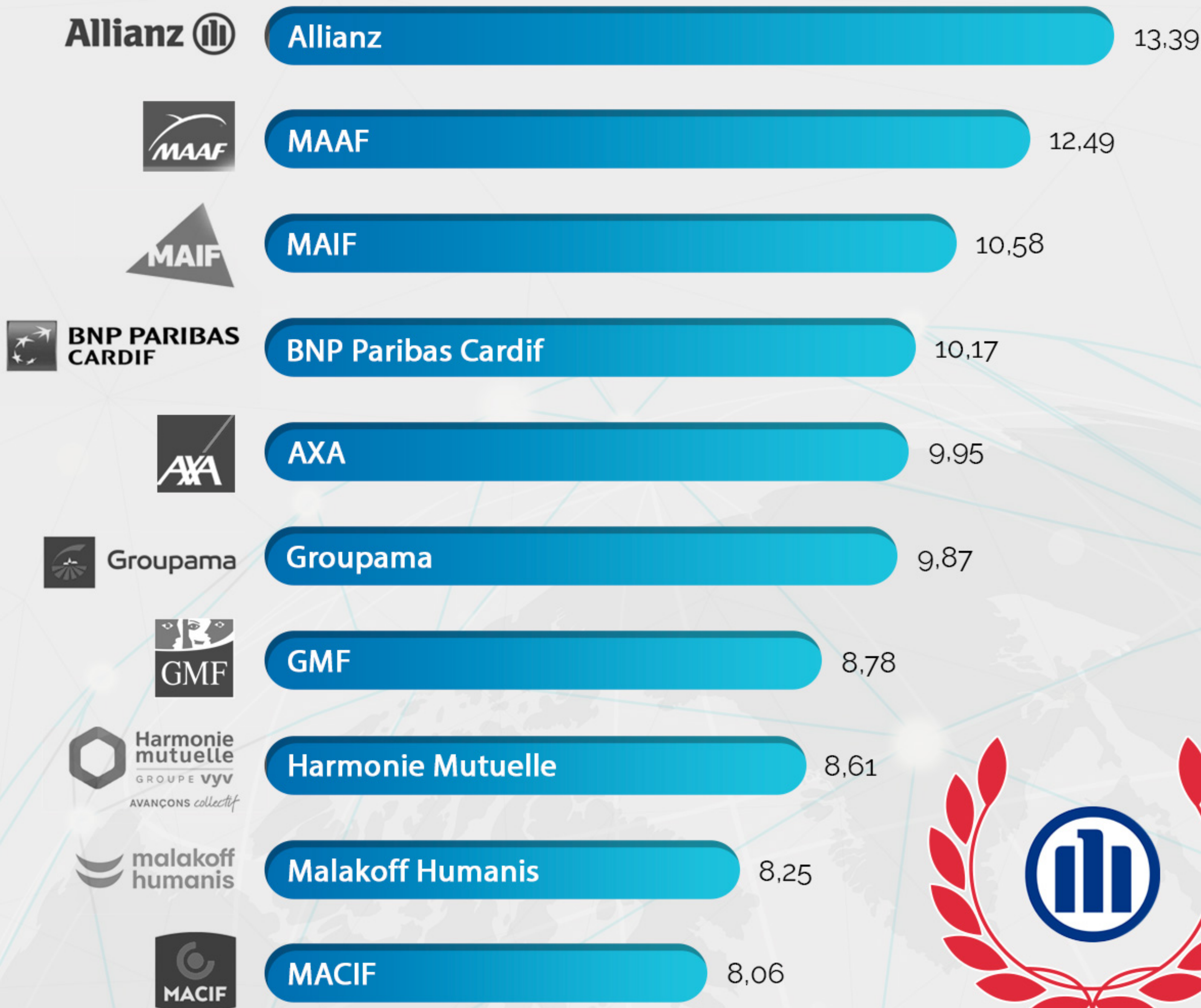


Source : BlackFin Tech



LES CHAMPIONS 2021

de la relation client dans l'assurance



Source : Les Échos / HCG - Moyenne générale sur 20

© 2021 Eficiens



ASSURANCE AUTO 2021

Les champions des tarifs et de la satisfaction



L'olivier Assurance

4,1



Direct Assurance

3,4



GMF

3,2



Matmut

2,4



MMA

2,3



Eurofil

2,2



MAAF

2,2



MACIF

2,2



AXA

2,1



MAIF

2,1



Source : assurland.com | Moyenne des notes laissées par la communauté d'Opinion Assurances

© 2021 Efficents



ASSURANCE VIE

Le top 10 des contrats



Predissime 9

2,6 M

Crédit Mutuel

Plan Assurance Vie

1,58 M

CIC

Vivaccio

1,4 M



Multiplacements 2

992 k



Livret Vie

843 k



Floriane

732 k



Érable

724 k



Multisupport Afer

684 k



Groupama Modulation

550 k




LCL Vie

544 k



Source : La tribune de l'assurance | Classement sur le nombre de contrats détenus

© 2021 Efficents



ASSURANCE VIE

Le palmarès 2020



GARANCE

Garance

Garance Épargne

2,75%



Gaipare

Selectissimo

1,90%



Asac Fapès

Épargne Retraite 2 Plus

1,85%



Afer

Multisupport Afer

1,70%



MIF

Compte Épargne Libre Avenir

1,70%



MAAF

Winalto

1,65%



GMF

Multéo

1,65%



Spirica

Netlife 2, Mes-Placements, Linxea

1,65%



MACSF

MACSF

RES Multisupport

1,55%



Generali


Boursorama Vie

1,43%



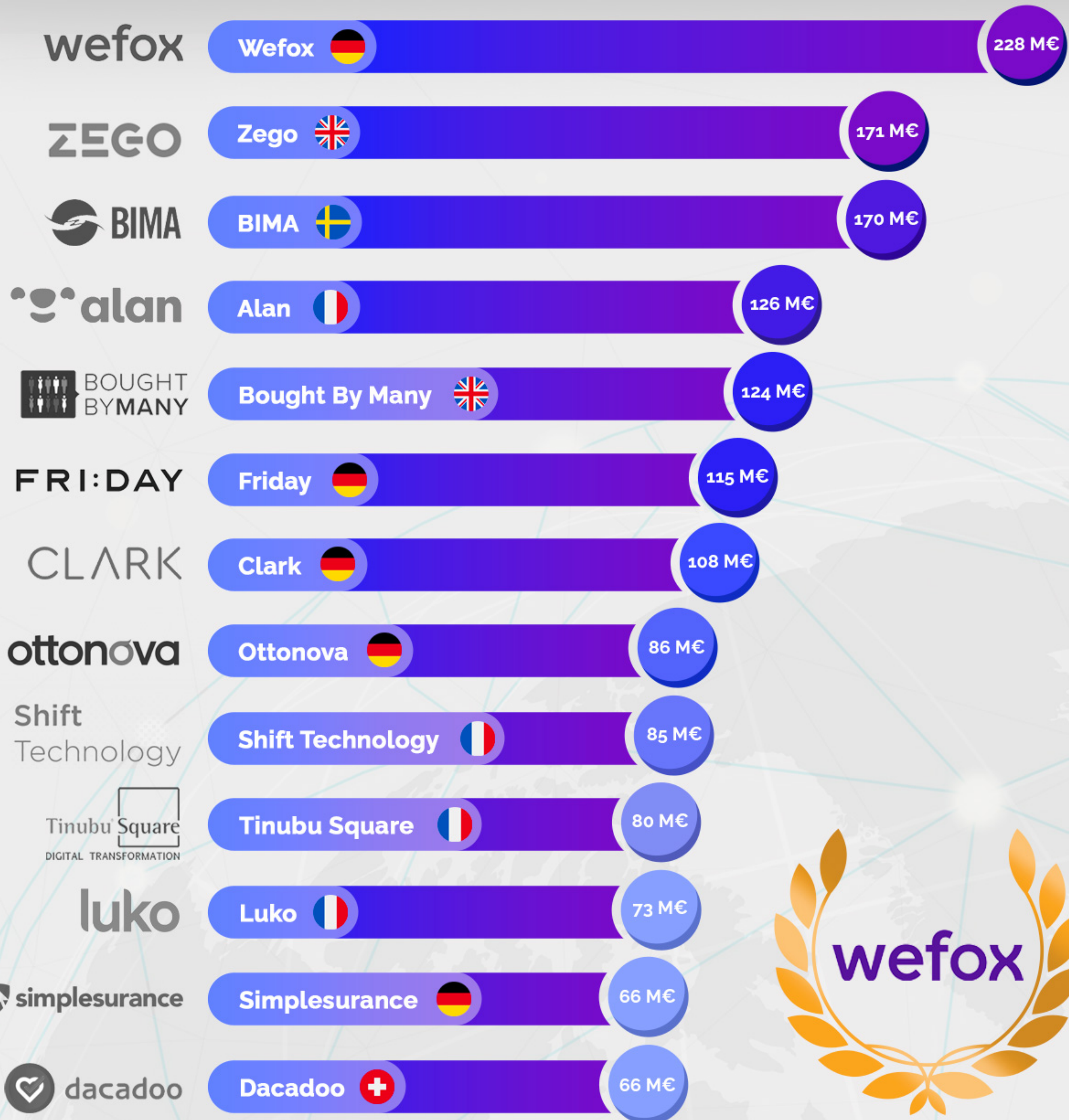
Source : Moneyvox - Jan 2021 | Assureurs / Associations et Mutuelles en ligne (hors fonds immobiliers)

© 2021 Eficiens



ASSURTECH EUROPE

Le club des levées de fonds > 50 M€



Source : Astorya.io | 1€ = 1,20\$ - en date du 13/03/21

© 2021 Eficiens



COURTIERS GÉNÉRALISTES

Classement 2020



Source : Argus de l'Assurance - LinkedIn - En chiffre d'affaires 2020

© 2021 Eficiens



COURTIERS SPÉCIALISTES

Classement 2020



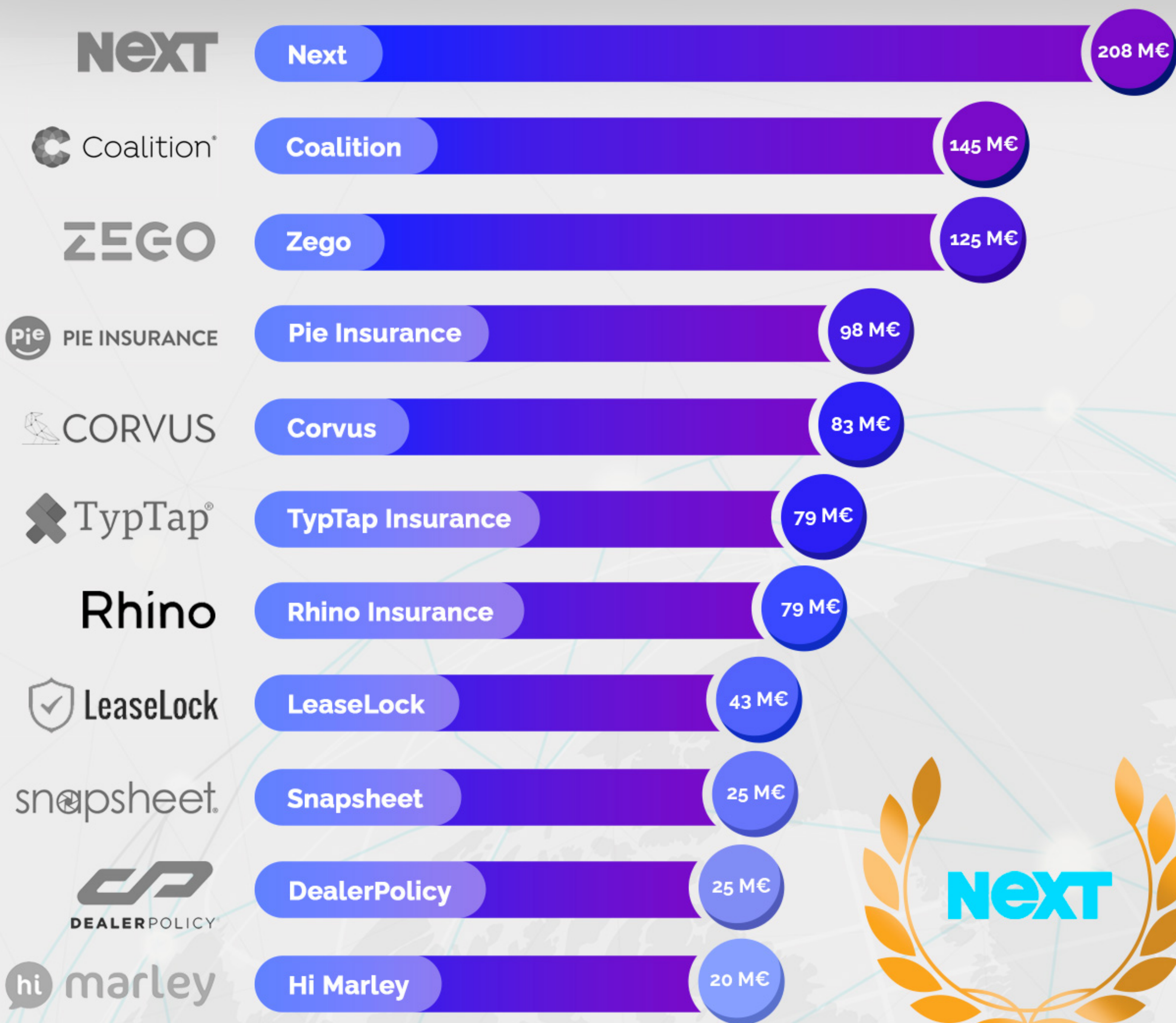
Source : Argus de l'Assurance - LinkedIn - En chiffre d'affaires 2020

© 2021 Eficiens



LEVÉES DE FONDS INSURTECH

Q1 - 2021



Source : Digital Insurance - Crunchbase

© 2021 Eficiens



INDEX ÉGALITÉ H/F

Parité dans l'entreprise 2021



Cardif IARD

99



CNP Assurances

99



Maif

99



Santéclair

98



GIE ACM Crédit Mutuel

98



ViaSanté Mutuelle

98



Audiens

97



Groupe B2V

97



MNT

97



MGP

97





MARCHÉ DE LA PRÉVOYANCE

Les champions 2021



AXA France

2 223 M€



Malakoff Humanis

1 938 M€




Crédit Agricole Assurances

1 673 M€



Groupe VYV

1 405 M€



Groupama

1 337 M€



AG2R La Mondiale

1 209 M€



Allianz France

1 107 M€



Pro BTP

1 031 M€



CNP Assurances

813 M€



Generali France


806 M€





ASSURANCE AUTO EN LIGNE

Classement de la satisfaction client



Source : Google My Business | Classement de 5 à 1, les ex-æquo sont départagés par le volume d'avis

© 2021 Efficents



LES CHAMPIONS DE L'UX 2022

Secteur assurance 🇫🇷 sur mobile

meilleurtaux
Assurances

Meilleurtaux Assurances

17

leocare

Leocare

17

LeLynx.fr

Le Lynx

16,5

alan

Alan

16,5

Groupama

Groupama

16

april

April

15,5

ECA
Assurances

ECA Assurances

15,5

BNP PARIBAS
CARDIF

Cardif

15,5

Matmut
MA VALEUR SÛRE

Matmut

15

lesfurets

Les Furets

15

luko

Luko

15



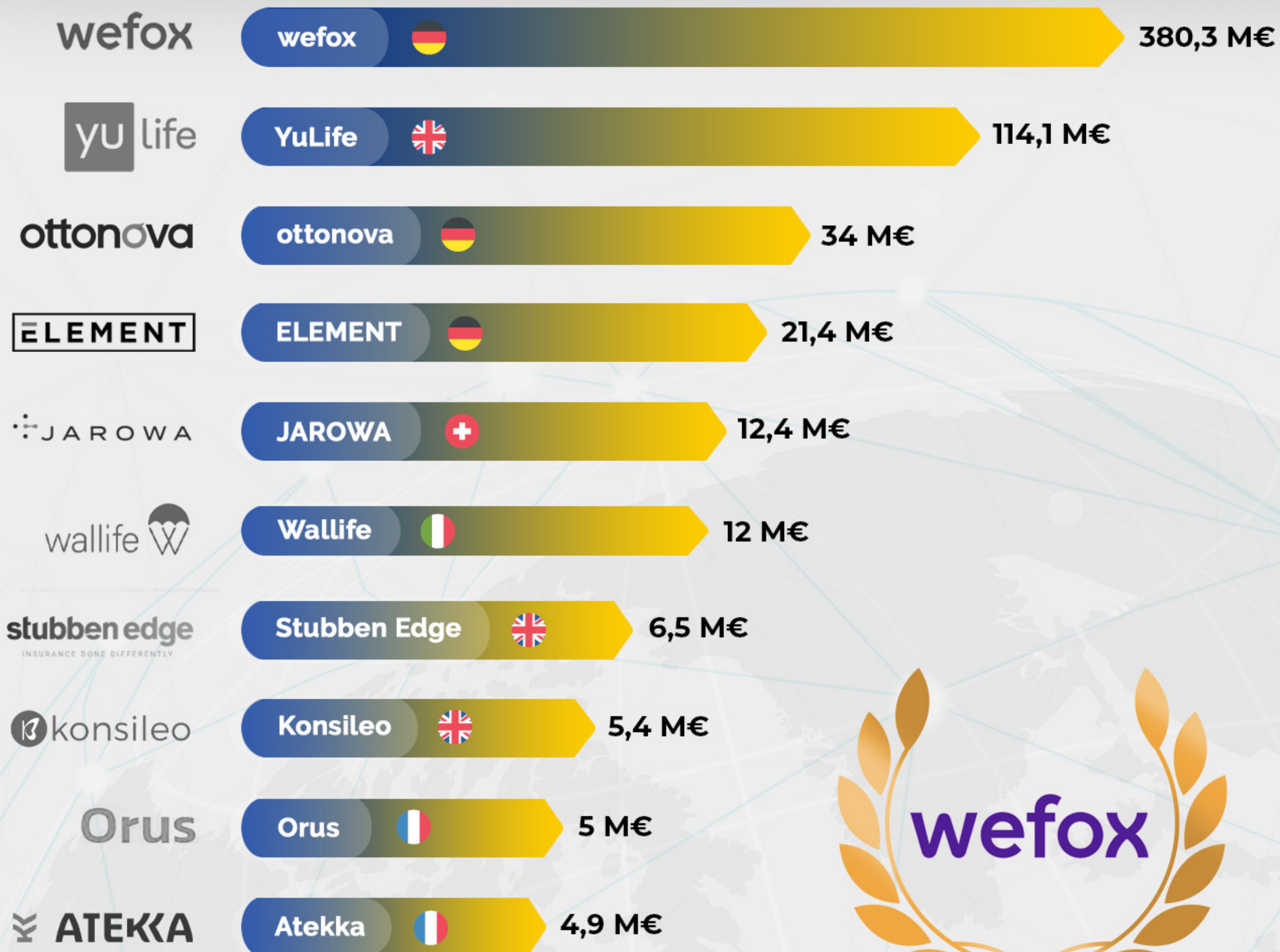
Source : Google - Finance UX Benchmark 2022 - Score basé sur 18 critères

© 2022 Eficiens



INSURTECH EUROPE

Top 10 des levées / Q3 2022



Source : BlackFin Tech | Chiffres en euros des levées de fonds dans l'insurtech EU

© 2022 Eficiens



ÉPARGNE RETRAITE

Le Top 10 en France



Axa France

3 593 M€



ASSURANCES

Crédit Agricole Assurances

2 009 M€



SwissLife

Swiss Life

1 909 M€



AG2R LA MONDIALE

AG2R La Mondiale

1 766 M€



GENERALI

Generali

1 277 M€



SOCIÉTÉ GÉNÉRALE
Assurances

SG Assurances

1 156 M€



abeille
ASSURANCES

Abeille Assurances

1 122 M€



BNP PARIBAS
CARDIF

BNP Paribas Cardif

1 112 M€

Assurances
Crédit Mutuel

Assurances Crédit Mutuel

836 M€

GGVIE

Groupama Gan Vie

629 M€



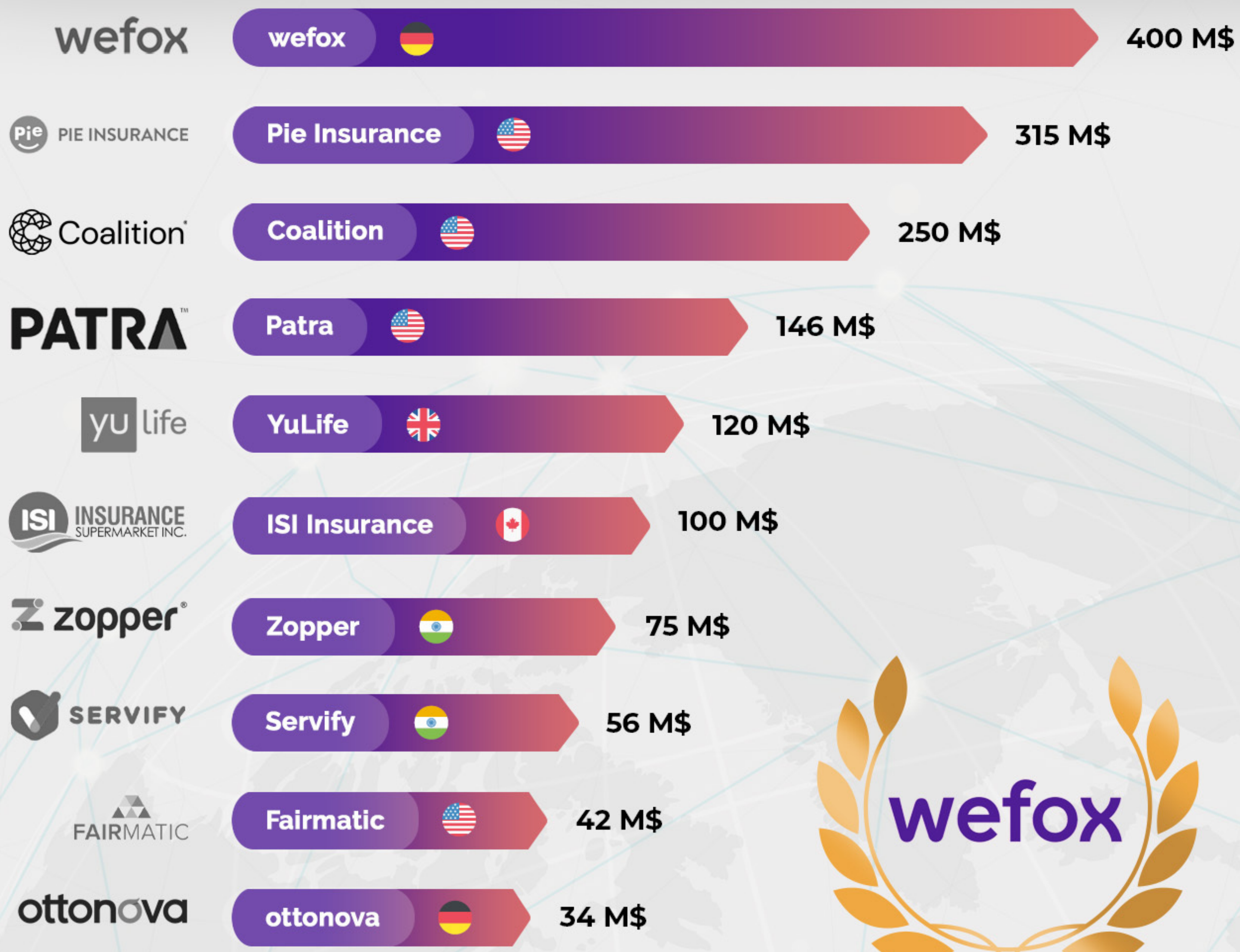
Source : L'Argus de l'assurance / Selon les cotisations en affaires directes 2021 (en euros)

© 2022 Efficens



INSURTECH MONDE

Top 10 des levées / Q3 2022




Source : FT Partners Research | Chiffres en dollars des levées de fonds dans l'insurtech mondiale

© 2022 Eficiens



INSURTECH ASIE 2022

Top 10 du total des levées



ZhongAn



937 M\$



Policybazaar



767 M\$



waterdrop



631 M\$



CarDekho



497 M\$



Digit Insurance



461 M\$



ACKO



458 M\$



boltech



247 M\$



Turtlemint



194 M\$



Smart-HR



180 M\$



Hyphen Group



116 M\$



Source : S&P Global Market Intelligence | Selon le financement total de l'entreprise en millions de dollars

© 2022 Eficiens



CLASSEMENT MUTUELLES 2022

Le Top 10 en France



Harmonie Mutuelle

2 693 M€



Groupe MGEN

2 336 M€



AÉSIO mutuelle

2 010 M€



La Mutuelle Générale

1 138 M€



Apivia Macif Mutuelle

Apivia Macif Mutuelle

944 M€



MNT

691 M€



MNH

586 M€



Unéo

544 M€



Viasanté Mutuelle

537 M€



Malakoff Humanis

475 M€



Source : L'Argus de l'Assurance | Chiffres en M€, d'après les cotisations en affaires directes 2021

© 2022 Eficiens



BAROMÈTRE KPMG 2022

Expérience Client Assurance

en partenariat avec



Source KPMG | Selon le score CEE (Customer Experience Excellence) établi sur une échelle de 0 à 10

© 2022 Eficiens




ASSURANCE VIE

Le Top 10 des assureurs



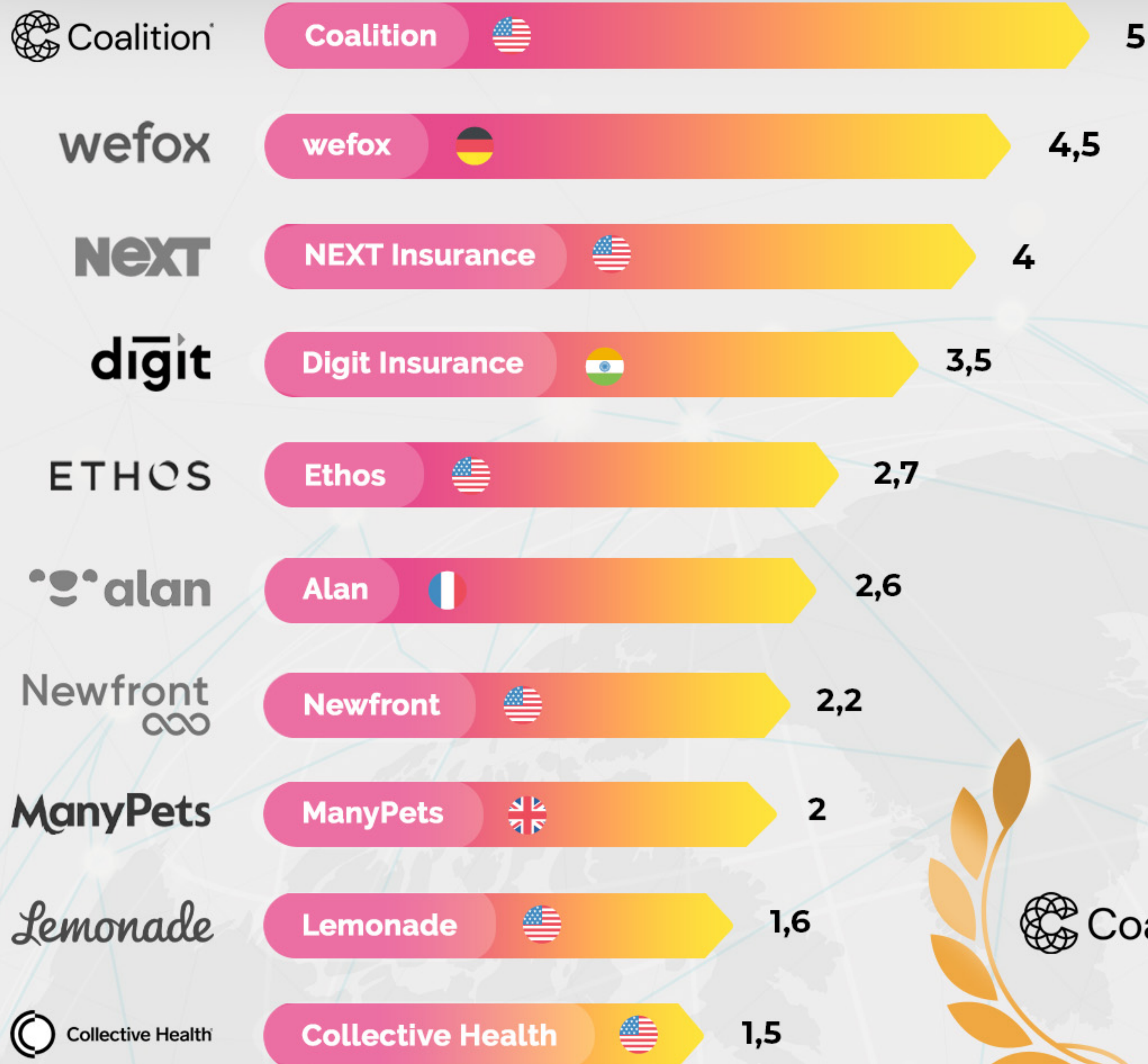
Source : MoneyVox | Selon le total des encours gérés fin 2021 en milliards d'euros

© 2022 Eficiens



INSURTECH 2022

Le Top 10 des licornes 🦄



Source : InsurTech Digital | Selon la valorisation de l'entreprise en 2022 en milliards de dollars

© 2022 Eficiens



CLASSEMENT ASSURANCE 2022

Le Top 10 des assureurs



Crédit Agricole Assurances

30



AXA

28



CNP Assurances

20



Covéa

17



Generali

16



BNP Paribas Cardif

15



BPCE Assurances

13



Groupama

13



Allianz

13






SG Assurances

12



Source : L'Argus de l'Assurance | Selon le chiffre d'affaires 2021 en millions d'euros

   : Variation par rapport à 2020

© 2023 Eficiens

**Pour découvrir tous les classements
et télécharger les fichiers sources
pour vos présentations**



Eficiens, l'agence digitale pour l'assurance

Création, refonte de site, TMA |
Parcours devis-souscription | Publicité Digitale

eficiens